



Smart city & smart lighting

Découvrez l'application **myCitylone**, pour faire facilement et rapidement l'inventaire de vos installations de télégestion mais aussi consulter et programmer vos solutions locales.

# APPLICATION MYCITYLONE

## myCitylone :

- **Facile** : laissez vous guider par l'application
- **Fiable** : récupération automatique (ID, positions)
- **Rapide** : consultation et programmation instantanées



## INVENTAIRE DES POINTS LUMINEUX

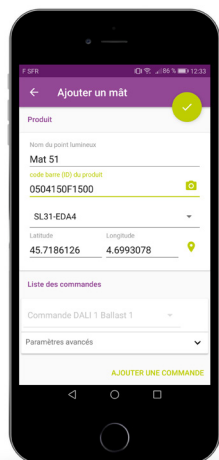
1

Créez votre projet  
Nommez l'armoire et positionnez la



2

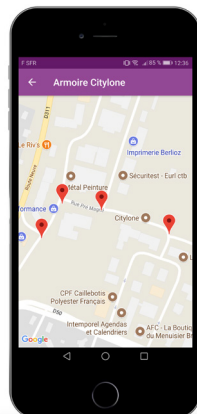
Créez vos points lumineux :  
- auto-positionnement GPS  
- scan des codes barres  
Renseignez vos paramètres  
et gérez vos points lumineux.



3

Envoyez le fichier de programmation

Vous avez terminé !

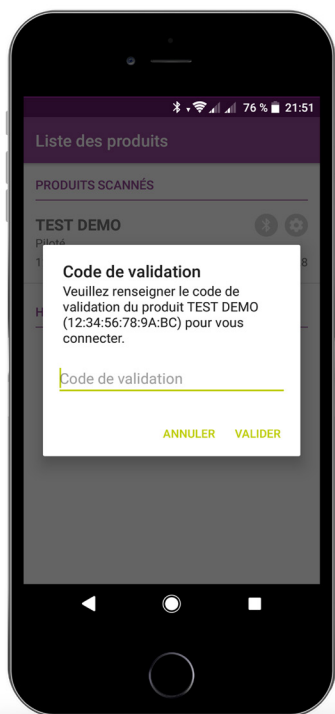


**Travaillez en toute sérénité** : vous créez automatiquement un fichier complet avec toutes les informations nécessaires à la maîtrise de votre mise en service !

[www.citylone.com](http://www.citylone.com)

17 rue du Pré Magne - 69126 BRINDAS Tél. : +33 (0)4 78 45 65 65

# CONSULTATION & PROGRAMMATION DES SOLUTIONS LOCALES

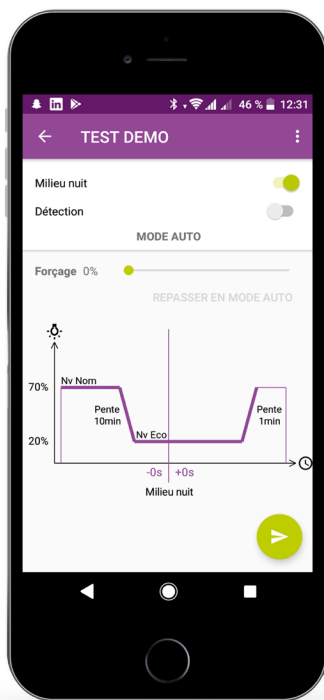


1

## Sécurisation des accès

Choisissez votre produit et entrez le code de validation qui permet d'avoir accès à la consultation et la programmation.

Un code PIN sera nécessaire pour pouvoir modifier la programmation.



2

## Programmation & consultation

Consultez l'installation existante. Faites des forçages.

Programmez votre installation :

- programmation milieu nuit
- paramètres de détection (pentes, durée...)
- niveau nominal et économique

3

## Envoi

Envoyez la configuration au produit à l'armoire, elle sera diffusée sur tout le départ.

Vous avez terminé !

Téléchargez gratuitement  
myCitylone



Play store  
à partir Android V5.0



App store  
à partir iOS 10.0

  
Smart city & smart lighting  
[www.citylone.com](http://www.citylone.com)

